

東京リカレントナビ 利用方法

1. サイトメニュー	3
2. 講座情報の検索	4
3. 講座一覧	5
4. 例：講座情報を検索し、講座の詳細情報を見る	6
5. 講義動画	8
6. 利用時の注意	9
7. 用語説明	10

東京リカレントナビ内はサイトメニューを使い、主要なページの一覧へ遷移できます。スマートフォンをご利用の方は、三点リーダー（下記画像の赤枠）をタップすると表示されます。



●サイトメニュー



←リカレント教育とは

リカレント教育とは何か、学び直しの意義などを説明しています。

←講座をカテゴリーから探す一覧へ

語学やカルチャーといったカテゴリーの説明と講座情報がみられます。

←動画の一覧へ

当サイトで配信している講義映像など動画の一覧です。

←記事の一覧へ

著名人や識者などのコラムなどテキスト記事のコンテンツです。

←関連事業の紹介

東京都の取り組みや事業などを紹介しています。

←メンテナンス情報などのお知らせ一覧

重要なお知らせなどを見ることができます。

← SNSシェア

SNSへ東京リカレントナビをシェアできます。

←キーワード検索ボックス

フリーワードでサイト内を検索できます。

「講座を探す」や検索機能を使って、講座情報や動画講座を検索することができます。

●「講座を探す」検索の説明



←カテゴリー

語学やカルチャーといったカテゴリーを選択できます。

←エリア

講座が開催されているエリアを選択できます。

←目的

「スキルアップ」「キャリアチェンジ」「学び直し」の3項目から選択できます。

●検索機能の使い方

サイトメニュー内の検索



学びたい事柄が決まっているなど、目的のフリーワードでサイト内を検索したい場合に使用します。

例) 「ブランディング」に関する講座があるかどうか検索したい場合、この検索窓に「ブランディング」と入力して、虫眼鏡ボタンをクリック（タップ）します。

トップページの「講座を探す」検索



学びたいテーマは決まっているけど、講座を広く検索したい場合に使用します。

例) キャリアアップのために「語学」をオンラインで学びたい場合には、

- ・カテゴリー：「語学」
- ・エリア：「オンライン」
- ・目的：「キャリアアップ」

を選択して「この条件で検索」ボタンをクリック（タップ）します。

検索結果で表示された講座情報一覧の画面について説明します。

●講座一覧画面

2022年5月7日（土）～2022年5月28日（土）

ドイツ語中級講読 ヘルマン・ヘッセ『アウグストゥス』を読む

オンライン講座

ビジネス英会話
入門編

問い合わせる
03-1234-5678 受付時間 平日10:00~18:00

夏期講座に引き続き、20世紀のドイツ文学を代表するノーベル賞受賞作家ヘルマン・ヘッセが1913年に書いた『アウグストゥス』(Augustus)という短編小説を講読します。本講座では物語の後半部分を講読します。「誰からも愛される人間になりますように」…

#スキルアップ #キャリアチェンジ

場所	オンライン
主催者	東京都立大学オープンユニバーシティ
定員数	15人
費用	20,200円
申込期日	2022年 5月6日（木） 23:59

講座の詳細をみる

2022年5月7日（土）

カレンダーアイコンがある日付は講座開講日を示します。複数日程がある場合は、講座開講開始日から終了日が表示されます。



気になるマーク（♡）は、講座の内容に興味を持ったなど、気になった場合にクリック（タップ）します。

オンライン講座

受講する講座の開催方法を表しています。

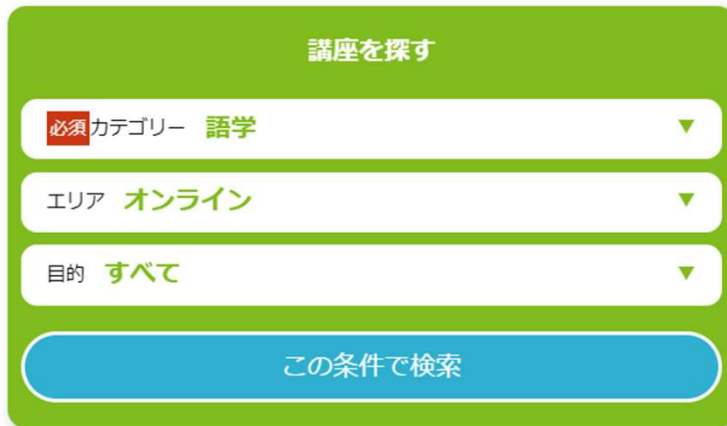
- 「オンライン講座」：オンラインでリアルタイムに受けられる講座です。
- 「録画映像講座」：オンラインですでに録画されている映像が配信されている講座です。
- 「対面講座」：開講場所で講師と対面で受けられる講座です。

講座の詳細をみる

講座の詳細情報ページへと遷移します。

例：講座情報を検索し、講座の詳細情報をみる

例として、カテゴリー「語学」のオンライン講座を検索する流れについて、説明します。



講座を探す

必須 カテゴリー 語学 ▼

エリア オンライン ▼

目的 すべて ▼

この条件で検索

1. 「講座を探す」に条件を入力します

- カテゴリー「語学」
 - エリア「オンライン」
 - 目的「すべて」
- を選択して、「この条件で検索」ボタンをクリック（タップ）します。

2. 検索結果が一覧表示されます

- 「ミニッツ動画」エリア
「語学」に関する動画コンテンツです。サムネイル画像をクリック（タップ）すると、動画コンテンツの詳細ページが表示されます。
- 「講座を探す」エリア
検索結果からさらに条件を絞り込むときに使用します。
- 講座情報エリア
今後開催予定の講座情報が表示されます。「講座の詳細をみる」をクリック（タップ）すると、講座の詳細ページが表示されます。

興味のある講座情報の「講座の詳細をみる」をクリック（タップ）してください。


仮イメージ

講座の詳細をみる

仮イメージ

3. 選択した講座情報の詳細が表示されます

◆画面の説明

 2022年5月7日（土）

↑カレンダーアイコンがある日付は講座開講日を示します。複数日程がある場合は、講座開講開始日から終了日が表示されます。

 シェア  ツイート  LINEで送る

講座情報をSNSへシェアするボタンです。友人・知人の方などへの紹介や、お誘いあわせなどに活用できます。

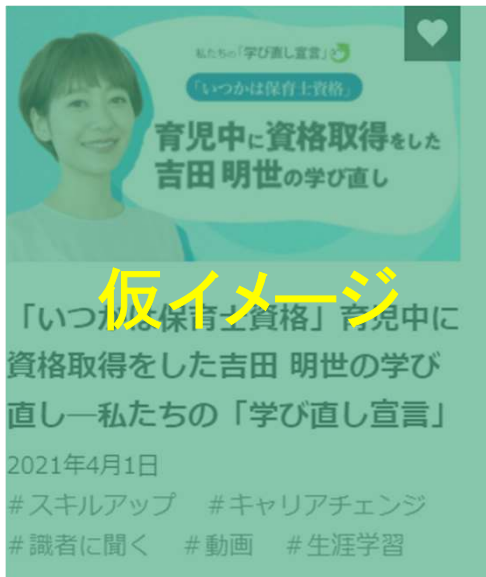
♡ 気になる!

申込みページはこちら

- 「気になる」ボタン：講座の内容が気になったときにクリック（タップ）します。
- 「申込みページはこちら」ボタン：講座の申し込みを受け付けているページに遷移するボタンです。講座を主催する団体のHPへリンクしています。

トップページや検索結果などで表示された講義動画の画面について説明します。

●トップページ・講義動画一覧



トップページや講義動画一覧で表示されているサムネイル（画像）をクリック（タップ）すると、講義動画の詳細ページが表示されます。



気になるマーク

気になるマーク（♡）は、講座の内容に興味を持ったなど、気になった場合にクリックします。

ハッシュタグ

ハッシュタグをクリックすると、同じタグが設定されている動画が検索できます。

●講義動画の詳細画面



ハッシュタグ

ハッシュタグをクリックすると、同じタグが設定されている動画が検索できます。

動画のサムネイル画像

中央の再生開始ボタンをクリックすると、動画が再生されます。

←SNSボタン

講義動画を各SNSを使ってシェアすることができます。

東京リカレントナビは、アカウントの登録等なく、ご利用いただけるサイトです。「リカレント教育」に関する情報や、講座情報を動画や読み物コンテンツを紹介しています。

ご利用いただくにあたり、注意事項についてご確認ください。

●動画視聴の推奨環境（システム要件）

動画を視聴する場合、ご利用のデバイスにおいて、最新のオペレーティングシステム、最新バージョンのブラウザ、アプリケーション、インターネット環境が良好であることをご確認ください。

- 最新バージョンの Google Chrome、Firefox、MS Edge、Safari、Opera
- 500 Kbps 以上のインターネット接続

●紹介している講座情報に関するお問い合わせについて

東京リカレントナビで紹介している講座情報に関するお問い合わせは、講座情報に記載されている「問い合わせ先」へ直接お問い合わせいただくか、講座の詳細ページ内にある「申込ページはこちら」をクリック（タップ）していただき、講座の主催者（団体）のサイトをご確認ください。当サイトへお問い合わせいただいても、返答することが出来かねますので、あらかじめご了承ください。

東京リカレントナビで使用している用語の説明です。

◆目的タグ

タグの種類	説明
スキルアップ	仕事の幅を広げたり、質を上げるために必要な知識、スキルを身に付けたい方向けのコンテンツです。
キャリアチェンジ	新たなキャリアにチャレンジしたい、将来のキャリアの可能性を広げたい方向けのコンテンツです。
学び直し	趣味はもちろん、より充実した仕事やライフスタイルに役立てることができるコンテンツです。

◆コンテンツタグ

タグの種類	説明
東京	「東京」をキーワードに様々なテーマで様々な角度から見た東京を知るためのコンテンツです。
先輩に聞く	様々な目的をもって学び直しを楽しみながら実践する方々の体験談を紹介するコンテンツです。
識者に聞く	リカレント教育のニーズや学ぶ意義などをそれぞれの視点から識者や教育者が解説するコンテンツです。
企業に聞く	企業の目線から、今後求められるスキルや知識など、リカレント教育に期待することを紹介したコンテンツです。